

место штампа  
налогового органа

Утверждена  
Приказом ФНС России  
от 25.02.2009 г. №ММ-7-6/85@

**Общество с ограниченной ответственностью  
"Новые технологии", 1652009537 / 165201001**

(реквизиты налогоплательщика (представителя):  
- полное наименование организации, ИНН/КПП;  
- Ф.И.О. индивидуального предпринимателя  
(физического лица), ИНН (при наличии))

**Квитанция о приеме налоговой декларации (расчета) в электронном виде**

Налоговый орган 1677 (Межрайонная ИФНС России № 12 по Республике Татарстан)  
(наименование и код налогового органа)

настоящим документом подтверждает, что

Общество с ограниченной ответственностью "Новые технологии", 1652009537 / 165201001  
(наименование организации, ИНН/КПП; ФИО индивидуального предпринимателя (физического лица), ИНН (при наличии))  
предоставил(а) **25.04.2024** в **10:48:58** налоговую декларацию (расчет)

Бухгалтерская (финансовая) отчетность, 0710099, корректирующий(1), год, 2023г.  
(наименование налоговой декларации, вид документа, отчетный период, отчетный год)

в файле NO\_VUNOTCH\_1677\_1677\_1652009537165201001\_20240425\_DDF385C0-6CC1-42F2-86B4-F92D5D03E2A  
3  
(наименование файла)

в налоговый орган 1677 (Межрайонная ИФНС России № 12 по Республике Татарстан),  
(наименование и код налогового органа)

которая поступила **25.04.2024** и принята налоговым органом **26.04.2024**,

регистрационный номер 0000000002157315649.

Должностное лицо

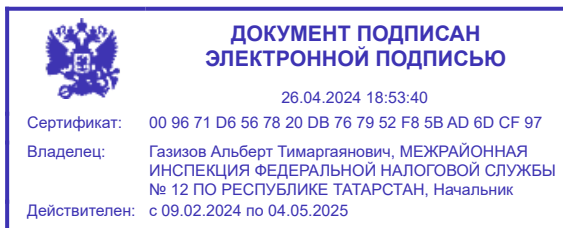
\_\_\_\_\_  
(наименование налогового органа)

\_\_\_\_\_  
(классный чин)

\_\_\_\_\_  
(подпись)

\_\_\_\_\_  
(Ф.И.О.)

М.П.



## Бухгалтерский баланс

на 31 декабря 2023 г.

		<b>Коды</b>
		<b>0710001</b>
		<b>31 12 2023</b>
Организация	<b>Общество с ограниченной ответственностью "Новые технологии"</b>	по ОКПО <b>13979327</b>
Идентификационный номер налогоплательщика		ИНН <b>1652009537</b>
Вид экономической деятельности	<b>Производство прочих насосов и компрессоров</b>	по ОКВЭД 2 <b>28.13</b>
Организационно-правовая форма / форма собственности	<b>Общества с ограниченной ответственностью / Частная</b>	по ОКОПФ / ОКФС <b>12300 16</b>
Единица измерения:	в тыс. рублей	по ОКЕИ <b>384</b>

Местонахождение (адрес)

**422980, Татарстан Респ, Чистопольский р-н, Чистополь г, К.Маркса ул, дом 168, корпус С**

Бухгалтерская отчетность подлежит обязательному аудиту  ДА  НЕТ

Наименование аудиторской организации/фамилия, имя, отчество (при наличии) индивидуального аудитора

Идентификационный номер налогоплательщика аудиторской организации/индивидуального аудитора

ИНН

Основной государственный регистрационный номер аудиторской организации/индивидуального аудитора

ОГРН/  
ОГРНИП

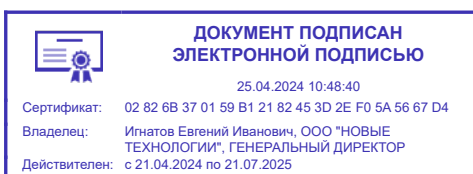
Пояснения	Наименование показателя	Код	На 31 декабря 2023 г.	На 31 декабря 2022 г.	На 31 декабря 2021 г.
	<b>АКТИВ</b>				
	<b>I. ВНЕОБОРОТНЫЕ АКТИВЫ</b>				
	Нематериальные активы	1110	-	-	-
	Результаты исследований и разработок	1120	-	-	-
	Нематериальные поисковые активы	1130	-	-	-
	Материальные поисковые активы	1140	-	-	-
	Основные средства	1150	7 364 756	5 346 995	3 124 175
	Доходные вложения в материальные ценности	1160	3 671	-	-
	Финансовые вложения	1170	-	-	-
	Отложенные налоговые активы	1180	63 035	63 035	-
	Прочие внеоборотные активы	1190	-	-	-
	<b>Итого по разделу I</b>	<b>1100</b>	<b>7 431 462</b>	<b>5 410 030</b>	<b>3 124 175</b>
	<b>II. ОБОРОТНЫЕ АКТИВЫ</b>				
	Запасы	1210	4 435 084	2 799 329	2 537 668
	Налог на добавленную стоимость по приобретенным ценностям	1220	121 737	77 348	1 352
	Дебиторская задолженность	1230	6 337 635	3 100 502	2 016 227
	Финансовые вложения (за исключением денежных эквивалентов)	1240	-	-	-
	Денежные средства и денежные эквиваленты	1250	773 879	383 527	204 504
	Прочие оборотные активы	1260	17	1 618	10 249
	<b>Итого по разделу II</b>	<b>1200</b>	<b>11 668 351</b>	<b>6 362 324</b>	<b>4 770 001</b>
	<b>БАЛАНС</b>	<b>1600</b>	<b>19 099 813</b>	<b>11 772 353</b>	<b>7 894 176</b>

Пояснения	Наименование показателя	Код	На 31 декабря 2023 г.	На 31 декабря 2022 г.	На 31 декабря 2021 г.
	<b>ПАССИВ</b>				
	<b>III. КАПИТАЛ И РЕЗЕРВЫ</b>				
	Уставный капитал (складочный капитал, уставный фонд, вклады товарищей)	1310	1 128	1 128	1 128
	Собственные акции, выкупленные у акционеров	1320	-	-	-
	Переоценка внеоборотных активов	1340	-	-	-
	Добавочный капитал (без переоценки)	1350	-	-	-
	Резервный капитал	1360	-	-	-
	Нераспределенная прибыль (непокрытый убыток)	1370	1 983 316	1 340 092	1 227 061
	Итого по разделу III	1300	1 984 444	1 341 220	1 228 189
	<b>IV. ДОЛГОСРОЧНЫЕ ОБЯЗАТЕЛЬСТВА</b>				
	Заемные средства	1410	7 694 092	1 492 531	40 977
	Отложенные налоговые обязательства	1420	-	-	-
	Оценочные обязательства	1430	-	-	-
	Прочие обязательства	1450	1 294 249	1 388 964	360 685
	Итого по разделу IV	1400	8 988 340	2 881 495	401 662
	<b>V. КРАТКОСРОЧНЫЕ ОБЯЗАТЕЛЬСТВА</b>				
	Заемные средства	1510	3 461 412	3 798 027	4 017 244
	Кредиторская задолженность	1520	4 490 235	3 353 610	2 131 723
	Доходы будущих периодов	1530	-	-	-
	Оценочные обязательства	1540	175 382	398 001	115 359
	Прочие обязательства	1550	-	-	-
	Итого по разделу V	1500	8 127 029	7 549 638	6 264 325
	<b>БАЛАНС</b>	1700	19 099 813	11 772 353	7 894 176

Руководитель \_\_\_\_\_  
(подпись)

**Игнатов Евгений Иванович**  
(расшифровка подписи)

25 апреля 2024 г.



**Отчет о финансовых результатах**  
за Январь - Декабрь 2023 г.

		Форма по ОКУД	<b>Коды</b>		
		Дата (число, месяц, год)	<b>0710002</b>		
Организация	<b>Общество с ограниченной ответственностью "Новые технологии"</b>	по ОКПО	<b>31</b>	<b>12</b>	<b>2023</b>
Идентификационный номер налогоплательщика		ИНН	<b>13979327</b>		
Вид экономической деятельности	<b>Производство прочих насосов и компрессоров</b>	по ОКВЭД 2	<b>28.13</b>		
Организационно-правовая форма / форма собственности	<b>Общества с ограниченной ответственностью / Частная</b>	по ОКОПФ / ОКФС	<b>12300</b>	<b>16</b>	
Единица измерения:	в тыс. рублей	по ОКЕИ	<b>384</b>		

Пояснения	Наименование показателя	Код	За Январь - Декабрь 2023 г.	За Январь - Декабрь 2022 г.
	Выручка	2110	18 867 299	12 974 979
	в том числе:			
	Продукция		9 824 136	-
	Товары		580 967	-
	Услуги		8 462 196	-
	Себестоимость продаж	2120	(16 060 496)	(10 996 093)
	в том числе:			
	Продукция		9 501 845	-
	Товары		452 788	-
	Услуги		6 105 863	-
	Валовая прибыль (убыток)	2100	2 806 803	1 978 886
	Коммерческие расходы	2210	(1 332 391)	(861 486)
	Управленческие расходы	2220	(258 665)	(183 796)
	Прибыль (убыток) от продаж	2200	1 215 747	933 604
	Доходы от участия в других организациях	2310	-	-
	Проценты к получению	2320	17 109	-
	Проценты к уплате	2330	(1 103 415)	(576 639)
	в том числе:			
	Проценты к уплате	23301	(910 545)	-
	Прочие доходы	2340	1 915 407	885 921
	Прочие расходы	2350	(1 238 090)	(792 382)
	Прибыль (убыток) до налогообложения	2300	806 758	450 504
	Налог на прибыль	2410	(163 534)	(91 995)
	в том числе:			
	текущий налог на прибыль	2411	(163 534)	(91 995)
	отложенный налог на прибыль	2412	-	-
	Прочее	2460	-	(825)
	Чистая прибыль (убыток)	2400	643 224	357 684

**Отчет об изменениях капитала  
за Январь - Декабрь 2023 г.**

Организация Общество с ограниченной ответственностью "Новые технологии" по ОКПО  
Идентификационный номер налогоплательщика \_\_\_\_\_ ИНН  
Вид экономической деятельности Производство прочих насосов и компрессоров по ОКВЭД 2  
Организационно-правовая форма / форма собственности Общества с ограниченной ответственностью / Частная по ОКОПФ / ОКФС  
Единица измерения: в тыс. рублей по ОКЕИ

Коды		
0710004		
31	12	2023
13979327		
1652009537		
28.13		
12300	16	
384		

**1. Движение капитала**

Наименование показателя	Код	Уставный капитал	Собственные акции, выкупленные у акционеров	Добавочный капитал	Резервный капитал	Нераспределенная прибыль (непокрытый убыток)	Итого
Величина капитала на 31 декабря 2021 г.	3100	1 128	-	-	-	1 227 061	1 228 189
<u>За 2022 г.</u>							
Увеличение капитала - всего:	3210	-	-	-	-	139 848	139 848
в том числе:							
чистая прибыль	3211	X	X	X	X	357 686	357 686
переоценка имущества	3212	X	X	-	X	(217 838)	(217 838)
доходы, относящиеся непосредственно на увеличение капитала	3213	X	X	-	X	-	-
дополнительный выпуск акций	3214	-	-	-	X	X	-
увеличение номинальной стоимости акций	3215	-	-	-	X	-	X
реорганизация юридического лица	3216	-	-	-	-	-	-
Уменьшение капитала - всего:	3220	-	-	-	-	(26 817)	(26 817)
в том числе:							
убыток	3221	X	X	X	X	-	-
переоценка имущества	3222	X	X	-	X	-	-
расходы, относящиеся непосредственно на уменьшение капитала	3223	X	X	-	X	-	-
уменьшение номинальной стоимости акций	3224	-	-	-	X	-	-
уменьшение количества акций	3225	-	-	-	X	-	-
реорганизация юридического лица	3226	-	-	-	-	-	-
дивиденды	3227	X	X	X	X	(26 817)	(26 817)

Наименование показателя	Код	Уставный капитал	Собственные акции, выкупленные у акционеров	Добавочный капитал	Резервный капитал	Нераспределенная прибыль (непокрытый убыток)	Итого
Изменение добавочного капитала	3230	X	X	-	-	-	X
Изменение резервного капитала	3240	X	X	X	-	-	X
Величина капитала на 31 декабря 2022 г.	3200	1 128	-	-	-	1 340 092	1 341 220
<u>За 2023 г.</u>							
Увеличение капитала - всего:	3310	-	-	-	-	643 224	643 224
в том числе:							
чистая прибыль	3311	X	X	X	X	643 224	643 224
переоценка имущества	3312	X	X	-	X	-	-
доходы, относящиеся непосредственно на увеличение капитала	3313	X	X	-	X	-	-
дополнительный выпуск акций	3314	-	-	-	X	X	-
увеличение номинальной стоимости акций	3315	-	-	-	X	-	X
реорганизация юридического лица	3316	-	-	-	-	-	-
Уменьшение капитала - всего:	3320	-	-	-	-	-	-
в том числе:							
убыток	3321	X	X	X	X	-	-
переоценка имущества	3322	X	X	-	X	-	-
расходы, относящиеся непосредственно на уменьшение капитала	3323	X	X	-	X	-	-
уменьшение номинальной стоимости акций	3324	-	-	-	X	-	-
уменьшение количества акций	3325	-	-	-	X	-	-
реорганизация юридического лица	3326	-	-	-	-	-	-
дивиденды	3327	X	X	X	X	-	-
Изменение добавочного капитала	3330	X	X	-	-	-	X
Изменение резервного капитала	3340	X	X	X	-	-	X
Величина капитала на 31 декабря 2023 г.	3300	1 128	-	-	-	1 983 316	1 984 444

**2. Корректировки в связи с изменением учетной политики и исправлением ошибок**

Наименование показателя	Код	На 31 декабря 2021 г.	Изменения капитала за 2022 г.		На 31 декабря 2022 г.
			за счет чистой прибыли (убытка)	за счет иных факторов	
<b>Капитал - всего</b>					
до корректировок	3400	1 228 189	139 848	(26 817)	1 341 220
корректировка в связи с:					
изменением учетной политики	3410	-	-	-	-
исправлением ошибок	3420	-	-	-	-
после корректировок	3500	1 228 189	139 848	(26 817)	1 341 220
в том числе:					
нераспределенная прибыль (непокрытый убыток):					
до корректировок	3401	1 227 061	139 848	(26 817)	1 340 092
корректировка в связи с:					
изменением учетной политики	3411	-	-	-	-
исправлением ошибок	3421	-	-	-	-
после корректировок	3501	1 227 061	139 848	(26 817)	1 340 092
по другим статьям капитала					
до корректировок	3402	-	-	-	-
корректировка в связи с:					
изменением учетной политики	3412	-	-	-	-
исправлением ошибок	3422	-	-	-	-
после корректировок	3502	-	-	-	-

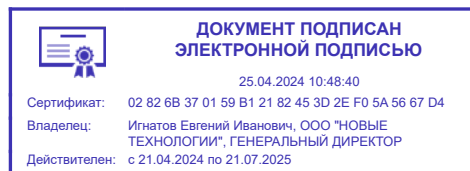
**3. Чистые активы**

Наименование показателя	Код	На 31 декабря 2023 г.	На 31 декабря 2022 г.	На 31 декабря 2021 г.
Чистые активы	3600	1 984 444	1 341 220	1 228 189

Руководитель \_\_\_\_\_  
(подпись)

**Игнатов Евгений Иванович**  
(расшифровка подписи)

25 апреля 2024 г.





**Отчет о движении денежных средств  
за Январь - Декабрь 2023 г.**

Организация	<b>Общество с ограниченной ответственностью "Новые технологии"</b>	Форма по ОКУД	<b>0710005</b>		
Идентификационный номер налогоплательщика		Дата (число, месяц, год)	<b>31</b>	<b>12</b>	<b>2023</b>
Вид экономической деятельности	<b>Производство прочих насосов и компрессоров</b>	по ОКПО	<b>13979327</b>		
Организационно-правовая форма / форма собственности	<b>Общества с ограниченной ответственностью / Частная</b>	ИНН	<b>1652009537</b>		
Единица измерения:	в тыс. рублей	по ОКВЭД 2	<b>28.13</b>		
		по ОКОПФ / ОКФС	<b>12300</b>	<b>16</b>	
		по ОКЕИ	<b>384</b>		

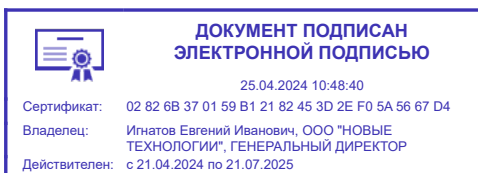
Наименование показателя	Код	За Январь - Декабрь 2023 г.	За Январь - Декабрь 2022 г.
<b>Денежные потоки от текущих операций</b>			
Поступления - всего	4110	16 449 717	12 649 978
в том числе:			
от продажи продукции, товаров, работ и услуг	4111	16 415 121	12 639 299
арендных платежей, лицензионных платежей, роялти, комиссионных и иных аналогичных платежей	4112	-	-
от перепродажи финансовых вложений	4113	-	-
прочие поступления	4119	34 596	10 679
Платежи - всего	4120	(20 368 691)	(13 112 319)
в том числе:			
поставщикам (подрядчикам) за сырье, материалы, работы, услуги	4121	(15 801 344)	(9 680 452)
в связи с оплатой труда работников	4122	(2 236 522)	(1 954 332)
процентов по долговым обязательствам	4123	(854 089)	(575 904)
налога на прибыль организаций	4124	(151 097)	(75 161)
прочие платежи	4129	(1 325 639)	(826 470)
Сальдо денежных потоков от текущих операций	4100	(3 918 974)	(462 341)
<b>Денежные потоки от инвестиционных операций</b>			
Поступления - всего	4210	711	3 674
в том числе:			
от продажи внеоборотных активов (кроме финансовых вложений)	4211	313	3 403
от продажи акций других организаций (долей участия)	4212	-	-
от возврата предоставленных займов, от продажи долговых ценных бумаг (прав требования денежных средств к другим лицам)	4213	398	271
дивидендов, процентов по долговым финансовым вложениям и аналогичных поступлений от долевого участия в других организациях	4214	-	-
прочие поступления	4219	-	-
Платежи - всего	4220	(1 507 009)	(525 545)
в том числе:			
в связи с приобретением, созданием, модернизацией, реконструкцией и подготовкой к использованию внеоборотных активов	4221	(1 503 634)	(525 545)
в связи с приобретением акций других организаций (долей участия)	4222	-	-
в связи с приобретением долговых ценных бумаг (прав требования денежных средств к другим лицам), предоставление займов другим лицам	4223	(3 375)	-
процентов по долговым обязательствам, включаемым в стоимость инвестиционного актива	4224	-	-
прочие платежи	4229	-	-
Сальдо денежных потоков от инвестиционных операций	4200	(1 506 298)	(521 871)

Наименование показателя	Код	За Январь - Декабрь 2023 г.	За Январь - Декабрь 2022 г.
<b>Денежные потоки от финансовых операций</b>			
Поступления - всего	4310	8 510 720	11 105 751
в том числе:			
получение кредитов и займов	4311	8 510 720	11 105 751
денежных вкладов собственников (участников)	4312	-	-
от выпуска акций, увеличения долей участия	4313	-	-
от выпуска облигаций, векселей и других долговых ценных бумаг и др.	4314	-	-
прочие поступления	4319	-	-
Платежи - всего	4320	(2 702 555)	(9 943 149)
в том числе:			
собственникам (участникам) в связи с выкупом у них акций (долей участия) организации или их выходом из состава участников	4321	-	-
на уплату дивидендов и иных платежей по распределению прибыли в пользу собственников (участников)	4322	-	(23 000)
в связи с погашением (выкупом) векселей и других долговых ценных бумаг, возврат кредитов и займов	4323	(2 702 555)	(9 920 149)
прочие платежи	4329	-	-
Сальдо денежных потоков от финансовых операций	4300	5 808 165	1 162 602
<b>Сальдо денежных потоков за отчетный период</b>	4400	382 893	178 390
<b>Остаток денежных средств и денежных эквивалентов на начало отчетного периода</b>	4450	383 527	204 504
<b>Остаток денежных средств и денежных эквивалентов на конец отчетного периода</b>	4500	773 879	383 527
Величина влияния изменений курса иностранной валюты по отношению к рублю	4490	7 459	633

Руководитель \_\_\_\_\_  
(подпись)

**Игнатов Евгений Иванович**  
(расшифровка подписи)

25 апреля 2024 г.



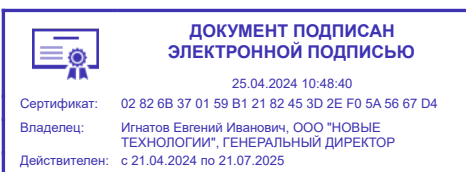
**Отчет о целевом использовании средств  
за Январь - Декабрь 2023 г.**

Организация	<b>Общество с ограниченной ответственностью "Новые технологии"</b>	по ОКПО	<b>13979327</b>		
Идентификационный номер налогоплательщика		ИНН	<b>1652009537</b>		
Вид экономической деятельности	<b>Производство прочих насосов и компрессоров</b>	по ОКВЭД 2	<b>28.13</b>		
Организационно-правовая форма / форма собственности	<b>Общества с ограниченной ответственностью / Частная</b>	по ОКОПФ / ОКФС	<b>12300</b>	<b>16</b>	
Единица измерения:	в тыс. рублей	по ОКЕИ	<b>384</b>		
		Форма по ОКУД	<b>0710003</b>		
		Дата (год, месяц, число)	<b>2023</b>	<b>12</b>	<b>31</b>

Пояснения	Наименование показателя	Код	За Январь - Декабрь 2023 г.	За Январь - Декабрь 2022 г.
	Остаток средств на начало отчетного года	6100	-	-
	Поступило средств			
	Вступительные взносы	6210	-	-
	Членские взносы	6215	-	-
	Целевые взносы	6220	-	-
	Добровольные имущественные взносы и пожертвования	6230	-	-
	Прибыль от приносящей доход деятельности	6240	-	-
	Прочие	6250	-	-
	Всего поступило средств	6200	-	-
	Использовано средств			
	Расходы на целевые мероприятия	6310	-	-
	в том числе:			
	социальная и благотворительная помощь	6311	-	-
	проведение конференций, совещаний, семинаров и т.п.	6312	-	-
	иные мероприятия	6313	-	-
	Расходы на содержание аппарата управления	6320	-	-
	в том числе:			
	расходы, связанные с оплатой труда (включая начисления)	6321	-	-
	выплаты, не связанные с оплатой труда	6322	-	-
	расходы на служебные командировки и деловые поездки	6323	-	-
	содержание помещений, зданий, автомобильного транспорта и иного имущества (кроме ремонта)	6324	-	-
	ремонт основных средств и иного имущества	6325	-	-
	прочие	6326	-	-
	Приобретение основных средств, инвентаря и иного имущества	6330	-	-
	Прочие	6350	-	-
	Всего использовано средств	6300	-	-
	Остаток средств на конец отчетного года	6400	-	-

Руководитель \_\_\_\_\_ **Игнатов Евгений Иванович**  
(подпись) (расшифровка подписи)

25 апреля 2024 г.



## Расчет стоимости чистых активов

**Общество с ограниченной ответственностью "Новые технологии"**

(наименование организации)

Наименование показателя	Код строки бухгалтерского баланса	На 31 декабря 2023 г.	На 31 декабря 2022 г.	На 31 декабря 2021 г.
<b>Активы</b>				
Нематериальные активы	1110	-	-	-
Результаты исследований и разработок	1120	-	-	-
Нематериальные поисковые активы	1130	-	-	-
Материальные поисковые активы	1140	-	-	-
Основные средства	1150	7 364 756	5 346 995	3 124 175
Доходные вложения в материальные ценности	1160	3 671	-	-
Финансовые вложения долгосрочные	1170	-	-	-
Отложенные налоговые активы	1180	63 035	63 035	-
Прочие внеоборотные активы	1190	-	-	-
Запасы	1210	4 435 084	2 799 329	2 537 668
Налог на добавленную стоимость по приобретенным ценностям	1220	121 737	77 348	1 352
Дебиторская задолженность *	1230	6 337 635	3 100 502	2 016 227
Финансовые вложения краткосрочные	1240	-	-	-
Денежные средства и денежные эквиваленты	1250	773 879	383 527	204 504
Прочие оборотные активы	1260	17	1 618	10 249
<b>ИТОГО активы</b>	-	<b>19 099 813</b>	<b>11 772 353</b>	<b>7 894 176</b>
<b>Пассивы</b>				
Заемные средства долгосрочные	1410	7 694 092	1 492 531	40 977
Отложенные налоговые обязательства	1420	-	-	-
Оценочные обязательства долгосрочные	1430	-	-	-
Прочие обязательства долгосрочные	1450	1 294 249	1 388 964	360 685
Заемные средства краткосрочные	1510	3 461 412	3 798 027	4 017 244
Кредиторская задолженность	1520	4 490 235	3 353 610	2 131 723
Доходы будущих периодов **	1530	-	-	-
Оценочные обязательства краткосрочные	1540	175 382	398 001	115 359
Прочие обязательства краткосрочные	1550	-	-	-
<b>ИТОГО пассивы</b>	-	<b>17 115 369</b>	<b>10 431 133</b>	<b>6 665 987</b>
<b>Стоимость чистых активов</b>	-	<b>1 984 444</b>	<b>1 341 220</b>	<b>1 228 189</b>

\* - За исключением задолженности участников (учредителей) по взносам в уставный капитал.

\*\* - За исключением целевого финансирования и доходов будущих периодов, признанных организацией в связи с получением государственной помощи, а также в связи с безвозмездным получением имущества.